



## تسهیل رانندگی با اپلیکیشن های مسیریابی

برای سیستم عامل های اندروید و iOS با دو نسخه رایگان و پریمیوم موجود است. با ارتقا به نسخه پریمیوم، تبلیغات، مزاحم شما نخواهند شد.

### FuelLog - Car Management

این برنامه اطلاعات مفیدی از قبیل میزان سوخت مصرفی و وسیله نقلیه شما و هزینه آن را محاسبه و آرایه می کند. پیگیری و نمایش این محاسبات به صورت ماهانه یا سالیانه از دیگر قابلیت های برنامه به حساب می آید. علاوه بر هزینه سوخت، هزینه های دیگری مانند هزینه سرویس، پارکینگ، تعویض تایر و موارد دیگر در برنامه FuelLog ذخیره شده و قابل پیگیری هستند. با دریافت این برنامه رایگان برای دیوایس های اندرویدی خود با نسخه ۲ و بالاتر، هزینه های خودرو را روی نمودارهای گرافیکی مشاهده خواهید کرد.

### Find My Car

شاید تا به حال پیش آمده باشد که اتومبیل تان را در محلی پارک کرده و مکان آن را فراموش کرده باشید. با داشتن اپلیکیشن Find My Car در این گونه موارد نیازی به جست و جو نیست. این برنامه به شکلی طراحی شده تا مکان دقیق خودرو شما را به خاطر بسپارد، آن را روی نقشه نشان داده و حتی در صورتی که بخواهید، مسیر رسیدن به آن را نمایش دهد. نکته قابل توجه برای استفاده از برنامه این است که باید روی حافظه اصلی نصب شود، در غیر این صورت، ویجت آن کار نخواهد کرد. شما می توانید مکان مورد نظر را برای دوستان تان از طریق همین برنامه ارسال کنید تا بتوانند به راحتی شما را بیابند. این برنامه برای سیستم عامل های اندروید و iOS طراحی شده است.

### Car Locator

برنامه دیگری که برای یافتن محل خودروی خود می توانید استفاده کنید، Car Locator است. این برنامه محل قرار گرفتن خودرو را در دیتابیس خود ذخیره کرده و در صورت نیاز به صورت نقطه ای قرمز رنگ درون صفحه ای به شکل رادار نمایش می دهد. تغییر صفحه رادار به نقشه نیز ممکن است. تایمر مخصوص پارک از دیگر قابلیت های این برنامه به شمار می آید و در محل مربوط به آن می توانید یادداشت ها و عکس هایی ذخیره کنید. اپلیکیشن Car Locator را می توانید برای دیوایس های اندرویدی خود به مبلغ ۳/۹۹ دلار خریداری کنید.

### نگار احمدی

این روزها نقش اپلیکیشن هایی که به منظورهای مختلف استفاده می کنیم، غیر قابل انکار است. در این شماره برنامه هایی مخصوص دوستداران خودرو و علاقه مندان به رانندگی معرفی کرده ایم و با برنامه هایی آشنا خواهید شد که در مسیریابی، یافتن محل قرار گرفتن خودرو، کنترل سرعت و نیز پیگیری هزینه های وسیله نقلیه تان کاربردی خواهند بود.

### CoPilot GPS - Car Navigation & Offline Maps


مسیریابی و یافتن بهترین و سریع ترین مسیر بر اساس وضعیت ترافیک، در وقت و هزینه ما صرفه جویی می کند. اپلیکیشنی که در این زمینه بسیار کاربرد دارد گوگل مپ است که توانسته به خوبی از عهده این کار بر آید. اما اپلیکیشن های دیگری مانند CoPilot GPS در بازار وجود دارند که شامل نقشه های آفلاین و توانایی یافتن بهترین و کوتاه ترین مسیر هستند. اپلیکیشن معرفی شده سه مسیر به شما پیشنهاد داده و شما به دلخواه یکی را انتخاب خواهید کرد. امکاناتی مانند مسیریابی صوتی که مرحله به مرحله جهت حرکت را می گوید از امکانات نسخه پریمیوم برنامه است که به مدت یک هفته می توانید به صورت رایگان از آن بهره مند شوید. دریافت این برنامه برای سیستم عامل های اندروید و iOS به صورت رایگان صورت می گیرد.

### Car Dashboard

به کمک اپلیکیشن Car Dashboard می توانید سرعت خود را به راحتی کنترل کنید. با مشخص کردن سرعت های مجاز و فعال کردن اخطار مربوطه، هر زمان که سرعتتان از مقدار مشخص شده بیشتر شود، Car Dashboard با صدای زنگی شما را مطلع می کند. این برنامه انتخاب زنگ هشدار را به عهده کاربران گذاشته است. علاوه بر انتخاب زنگ، می توانید تغییرات دیگری در ظاهر برنامه مانند تعویض رنگ تم برنامه و تعیین آن برای نمایش، اعم از افقی و عمودی ایجاد کنید. این برنامه مجهز به قطب نما، سرعت سنج و دماسنجی است که سرعت و دما را به ترتیب به واحدهای کیلومتر بر ساعت، متر بر ساعت، سلسیوس و فارنهایت نمایش می دهد. قسمتی از برنامه دسترسی سریع را میسر کرده است و شما می توانید فهرستی از برنامه هایی را که مرتب با آنها سروکار دارید، مخاطبان خاص و مسیریابی که معمولاً به آنجا می روید در این بخش اضافه کنید. اپلیکیشن Car Dashboard

## آیا کامپیوترتان نیاز به ارتقادارد؟

### پنهان علی محمدی





















بدون تردید بعد از اسمارت فون ها، کامپیوترهای دسکتاپ دومین گروهی هستند که به دلایل مختلف مسافر اصلی قطار به روزرسانی و ارتقای سخت افزار هستند. از طرفی دیگر، تولید و عرضه مداوم سخت افزارهای جدید مانند پردازنده، کارت گرافیک و حافظه ها که از فناوری های مدرن روز بهره مند هستند، شرایط مناسبی را برای حرکت به سمت ارتقا و به روزرسانی قطعات سیستم مهیا می کنند. با اینکه ارتقای کلی یا تعویض هر یک از قطعات کامپیوتر تابع قواعد خاص و لحاظ موارد فنی در یک کامپیوتر است، ورود مدل های جدیدتری از سخت افزارها موجب می شود تا گروهی از کاربران ارتقای سیستم خود را به اولویت های خود بیفزایند. در سوی دیگر، کاربرانی هستند که با تامل و تحقیق بیشتر و متناسب با نیاز، تعویض سخت افزار سیستم خود را در اولویت قرار می دهند. شما جزو کدام گروه هستید؟ آیا به محض ورود یک قطعه جدید به بازار به فکر خرید آن می افتید، یا در صورت نیاز واقعی به راندمان بیشتر به سمت انتخاب و تهیه سخت افزار جدید حرکت می کنید؟ آیا کند شدن سرعت و بروز ناپایداری های احتمالی می تواند شما را برای تعویض یا به روزرسانی کامپیوترتان متقاعد کند؟ به هر حال جزو هر گروه که باشید، هیچ انتقادی بر شما وارد نیست، اما به کارگیری چند نکته مهم می تواند توان و اطلاعات شما را در تشخیص زمان مناسب برای ارتقا یا تعویض سخت افزار کامپیوترتان افزایش دهد. نکته بسیار مهمی که از نگاه برخی پنهان می ماند، دریافت راهنمایی های نادرست از اطرافیان و همچنین تفسیرهای غیر فنی است. در بیشتر موارد، بروز یک اشکال کوچک در سیستم تهویه داخل کیبیس مانند فن ها یا خنک کننده های پردازنده و کارت گرافیک می تواند سرمنشا ایجاد یک چالش برای شما باشد. اگر گرمای تولید شده سخت افزارها به

نحو موثری به بیرون هدایت نشود، این مساله می تواند در کارکرد صحیح کامپیوتر اختلال ایجاد کرده و شما را متقاعد کند که کامپیوترتان دیگر بازدهی لازم را ندارد! نصب و حذف مداوم نرم افزارهای کاربردی نیز می تواند یکی دیگر از منابع تولیدکننده اشکال در کامپیوتر شما باشد؛ چراکه هر نرم افزار پس از حذف، آثاری را روی رجیستری و بخش های درگیر با پروسه ویندوز بر جای می گذارد که پس از مدتی، کارکرد ناصحیح سیستم عامل را به دنبال دارد؛ پس تا به نرم افزاری نیاز ندارید، از نصب آن خودداری کنید یا هر چند ماه یکبار نسخه تازه ای از ویندوز را روی کامپیوتر خود نصب کنید. شاید برای شما هم پیش آمده باشد که با وجود نصب یک کارت گرافیک مناسب، برخی از بازی های مورد علاقه تان اجرا نمی شوند. ممکن است دوستان تان ناهماهنگی کارت گرافیک بنا پردازنده و وجود گلوگاه را منشأ بروز این مشکل دانسته و شما را به تعویض کارت گرافیک سیستم ترغیب کنند؛ اما کمی صبر کنید، آیا درایور مناسب کارت را روی سیستم عامل نصب کرده اید؟ یا کارایی درایور نصب شده خود کار توسط ویندوز را کافی می دانید؟ به هر حال پیشنهاد می کنیم آخرین نسخه درایور کارت گرافیک خود را از سایت سازنده، دانلود و نصب کنید. با این کار

## قیمت دوربین

توضیح: فهرست قیمت های ارایه شده لزوماً به منزله قیمت های روز بازار نیست و با توجه به زمان نهایی شدن صفحات نشر به روز چهارشنبه هفته قبل است و نوسانات لحظه ای بازار، امکان تغییر قیمت وجود دارد.

قیمت ها به ریال است

 <p>دوربین دیجیتال نیکون کولپیکس S4400</p> <p>قیمت از 3,300,000 ▼ قیمت تا 4,100,000 ▲</p>	 <p>دوربین عکاسی کاتن EOS 700D</p> <p>قیمت از 17,450,000 ▼ قیمت تا 17,700,000 ▲</p>	 <p>دوربین عکاسی کاتن EOS 760D</p> <p>قیمت از 31,000,000 ▼ قیمت تا 34,000,000 ▲</p>	 <p>دوربین دیجیتال کاتن پاورشات SX710 HS</p> <p>قیمت از 7,800,000 ▼ قیمت تا 10,900,000 ▲</p>	 <p>دوربین ورزشی شیائومی</p> <p>قیمت از 3,650,000 ▼ قیمت تا 3,800,000 ▲</p>	 <p>دوربین عکاسی کاتن EOS 750D</p> <p>با 18-55</p> <p>قیمت از 22,600,000 ▼ قیمت تا 23,400,000 ▲</p>
 <p>دوربین عکاسی کاتن EOS 70D</p> <p>قیمت از 32,000,000 ▼ قیمت تا 36,600,000 ▲</p>	 <p>دوربین عکاسی کاتن پاورشات SX60 HS</p> <p>قیمت از 12,150,000 ▼ قیمت تا 15,200,000 ▲</p>	 <p>دوربین دیجیتال کاتن پاورشات SX610 HS</p> <p>قیمت از 5,350,000 ▼ قیمت تا 8,900,000 ▲</p>	 <p>دوربین عکاسی کاتن EOS 750D</p> <p>قیمت از 23,500,000 ▼ قیمت تا 30,800,000 ▲</p>	 <p>دوربین عکاسی کاتن EOS 5DS R</p> <p>قیمت از 9,300,000 ▼ قیمت تا 102,000,000 ▲</p>	 <p>دوربین دیجیتال نیکون D3400 VR AFP 55-18</p> <p>قیمت از 16,200,000 ▼ قیمت تا 16,200,000 ▲</p>
 <p>دوربین عکاسی کاتن پاورشات SX540 HS</p> <p>قیمت از 11,300,000 ▼ قیمت تا 11,300,000 ▲</p>	 <p>دوربین عکاسی دیجیتال کاتن EOS 1300D 18-55 IS II</p> <p>قیمت از 13,000,000 ▼ قیمت تا 13,000,000 ▲</p>	 <p>دوربین عکاسی دیجیتال نیکون D610 بدنه تنها</p> <p>قیمت از 45,000,000 ▼ قیمت تا 45,000,000 ▲</p>	 <p>دوربین دیجیتال کاتن پاورشات G1 X Mark II</p> <p>قیمت از 18,700,000 ▼ قیمت تا 19,000,000 ▲</p>	 <p>دوربین عکاسی کاتن EOS 5D</p> <p>قیمت از 74,000,000 ▼ قیمت تا 74,000,000 ▲</p>	 <p>دوربین عکاسی کاتن EOS 6D</p> <p>قیمت از 62,000,000 ▼ قیمت تا 69,000,000 ▲</p>